


SCHEDA TECNICA

Rockfon® Eclipse™ Customised



Sounds Beautiful

Rockfon® Eclipse™ Customised








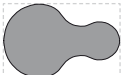
- Isole acustiche senza cornice, innovative ed esteticamente eleganti, superficie liscia e opaca, disponibile in una gamma di colori infinita, utilizzando la classificazione NCS
- Le isole Rockfon Eclipse Customised sono disponibili in una varietà illimitata di forme, consentendo una libertà di progettazione unica, per ispirare e migliorare i tuoi progetti di interior design.
- Veloci e facili da installare, Rockfon Eclipse Customized sono ideali laddove non sia possibile installare un controsoffitto tradizionale. sono perfette quando si vuole sfruttare la massa termica, la superficie posteriore fornisce un'eccellente riflessione del calore e della luce

Descrizione prodotto

- Isola in lana di roccia:
- Faccia a vista: colorazione personalizzata, superficie liscia e opaca
- Faccia posteriore: velo bianco
- Bordi colorati

Aree di applicazione

- Commercio
- Scuole
- Uffici
- Sport & Divertimento

Bordi	Forme	Dimensioni modulari (mm)	Peso (kg/unità)	Sistema di installazione raccomandato
	Quadrato 	1160 x 1160 x 40	9	Rockfon® System Eclipse Island™
	Rettangolo 	1160 x 580 x 40	5	Rockfon® System Eclipse Island™
		1760 x 1160 x 40	13	Rockfon® System Eclipse Island™
		2360 x 1160 x 40	17	Rockfon® System Eclipse Island™
	Cerchio 	800 x 800 x 40	3	Rockfon® System Eclipse Island™
	Triangolo 	1160 x 1160 x 40	7	Rockfon® System Eclipse Island™
	Esagono 		4	Rockfon® System Eclipse Island™
	Forma ovoidale 	1760 x 1160 x 40	6	Rockfon® System Eclipse Island™
Forma libera 	- x - x 40	-	Rockfon® System Eclipse Island™	

Le forme libere con lunghezza maggiore di 2400mm o larghezza maggiore di 1200 mm saranno prodotte come due metà.

Le isole con dimensione 2360 x 1160 x 40 sono disponibili in colori personalizzati unicamente su un lato.

Per forme, misure particolari, isole Rockfon Eclipse Customized colorate su entrambi i lati, tempi di consegna e quantità minima d'ordine, contattaci.



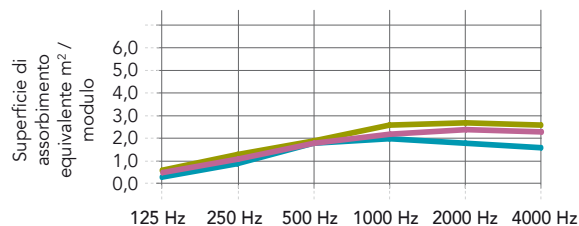
Prestazioni



Assorbimento acustico

A_{eq} (m²/modulo)

*si intende singolo elemento quando la distanza tra i moduli è uguale o superiore ai 2000 mm. Per maggiori informazioni sull'acustica, contattare il supporto tecnico Rockfon.



	125 Hz	250 Hz	500 Hz	1000 Hz	2000 Hz	4000 Hz
Square 1160 singolo elemento* (altezza di pendinatura: 15mm)	0,3	0,9	1,8	2,0	1,8	1,6
Square 1160 singolo elemento* (altezza di pendinatura: 500mm)	0,6	1,3	1,9	2,6	2,7	2,6
Square 1160 serie di 6 elementi, 300mm (pendinatura di montaggio: 500 mm)	0,5	1,1	1,8	2,2	2,4	2,3



Reazione al fuoco

A2-s1,d0



Riflessione della luce

Secondo finitura



Resistenza all'umidità e alla flessione

Fino a 100% UR (umidità relativa).
Nessuna flessione visibile con alti livelli di umidità.



Manutenzione ordinaria

- Aspiratore



Igiene

La lana di roccia non contiene alcun elemento nutritivo e non favorisce lo sviluppo di microrganismi



Ambiente

Lana di roccia completamente riciclabile
Il contenuto di riciclato dei prodotti Rockfon è compreso tra il 29% ed il 64%, in accordo alla ISO 14021



Impatto ambientale

Cradle-to-Gate 6.13 Kg di CO₂ eq. (basata sulla verifica EPD di terze parti)
Cradle-to-Grave 8.30 Kg di CO₂ eq. (basata sulla verifica EPD di terze parti)



Ambiente interno

Una selezione di prodotti Rockfon possiede la classificazione finlandese M1 e l'etichetta danese sulla qualità dell'aria interna per i prodotti a basse emissioni



Questa gamma è classificata A+ secondo l'etichetta COV francese, questa classe indica basse emissioni di Componenti Organici Volatili



Sounds Beautiful

